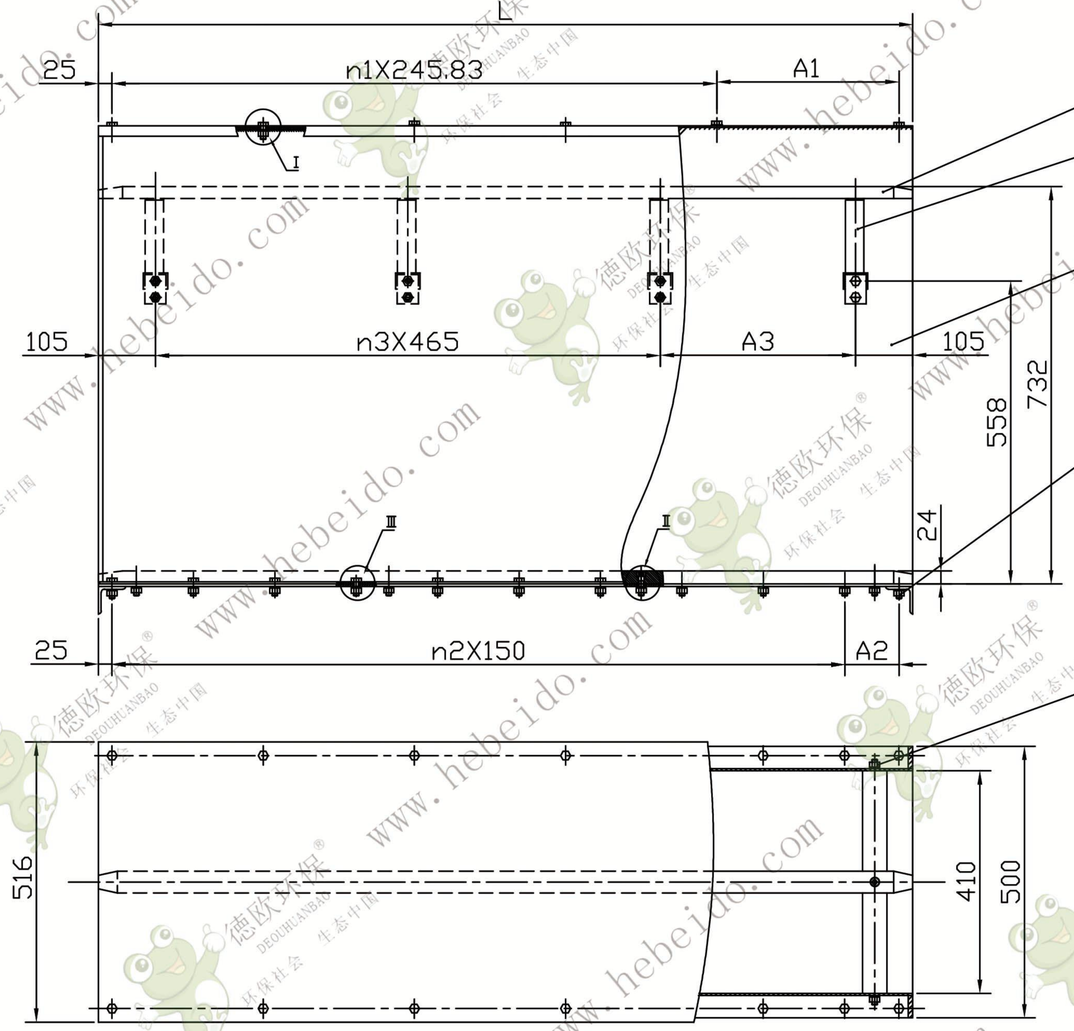

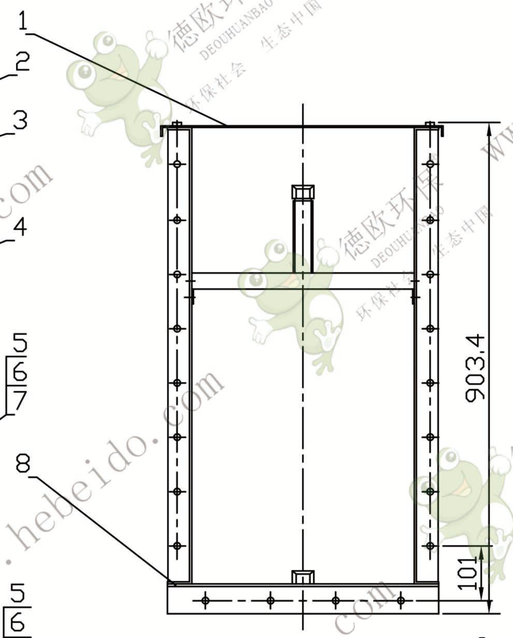

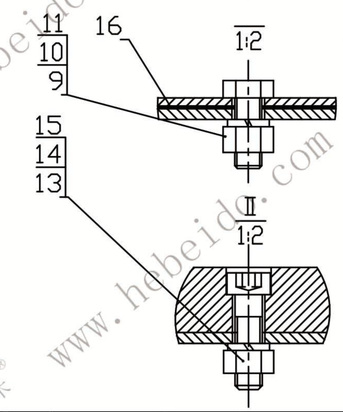

技术要求

1. 壳体两端法兰面的平面度为 1.5mm.
2. 壳体两端法兰面与机壳对称平面的垂直度为 2mm.
3. 壳体侧板表面任意 长翅围内的平面度为 2m拉线允许向外凸起.
4. 导轨应和机壳对中,其中心线偏差不得大于 2mm.
5. 内外表面涂防锈漆一道,表面在涂色漆一道

L	1000	1500
n1	3	5
A1	212.5	220.83
n2	5	9
A2	200	100
n3	1	2
A3	325	360
重量	122.57	177.3

序号	代号	名称	数量	材料	单重	总重	备注
16		纸 柏 t=1	1	石棉橡胶			
15	GB93-87	弹簧垫圈 10	4/3	65Mn	0.0028	0.011/0.008	
14	GB41-86	螺 母 M10	4/3	Q235	0.011	0.044/0.033	
13	GB70-85	内六角螺栓 M10X30	4/3	Q235	0.0216	0.086/0.065	
12		纸 柏 t=1	1	石棉橡胶			
11	GB93-87	弹簧垫圈 10	30/20	65Mn	0.0028	0.084/0.056	
10	GB41-86	螺 母 M10	30/20	Q235	0.011	0.33/0.22	
9	GB5781-86	螺 栓 M10X20	30/20	Q235	0.0144	0.43/0.29	
8	FU410-03C-03	中间(非标准)节底板复合1	1	复合件	33.1/19.52		
7	GB93-87	弹簧垫圈 10	20/16	65Mn	0.0028	0.056/0.045	
6	GB41-86	螺 母 M10	20/16	Q235	0.011	0.22/0.18	
5	GB5781-86	螺 栓 M10X25	20/16	Q235	0.018	0.36/0.29	
4	FU410-03C-02	中间非标准节侧板	2	复合件	47/32.62	94/65.24	
3	FU410-03-04	钢 撑 复 合	4/3	复合件	1.86	7.44/5.58	借用
2	FU350-03B-02	中间(非标准)节导轨	2	45	11.02/7.28	22.02/14.56	借用
1	FU410-03C-01	中间(非标准)节盖板	1	复合件	19.12/12.72		

标记	处数	更改文件号	签字	日期
设计		标准化		
校对	李连通	批准		
审核	秦海波			
工艺	刘飞	日期		

中间(非标准)节

FU410-03C-00

复合件

图样标记	重量	比例
		1:10

共 张 第 张

德欧环保 DEOUHUANBAO 环保社会 生态中国