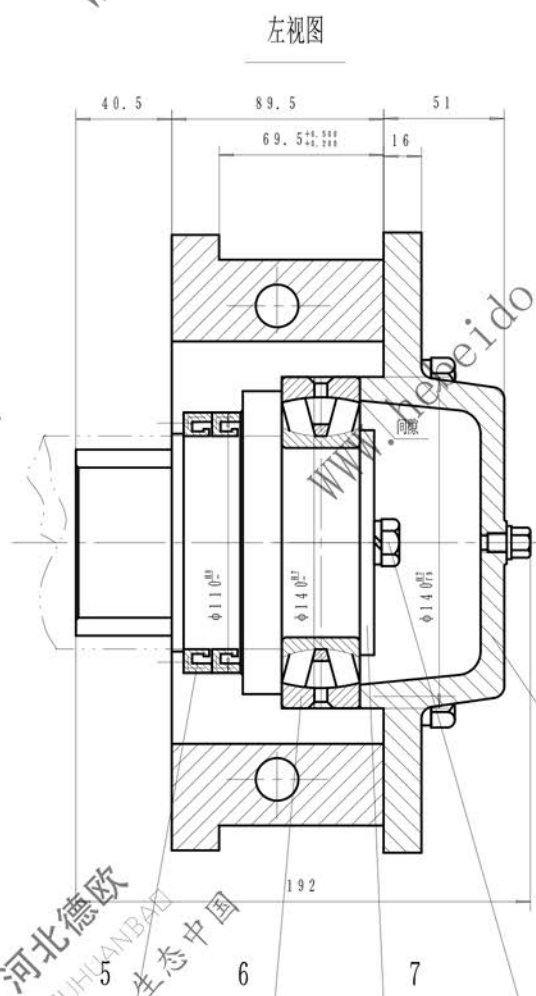
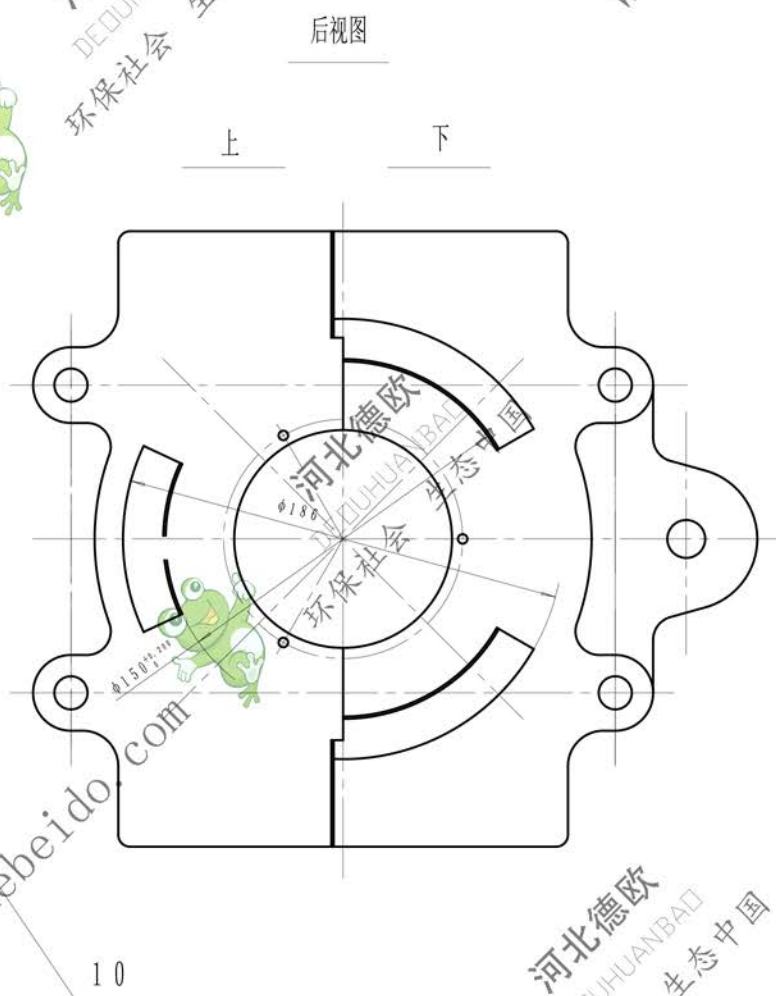


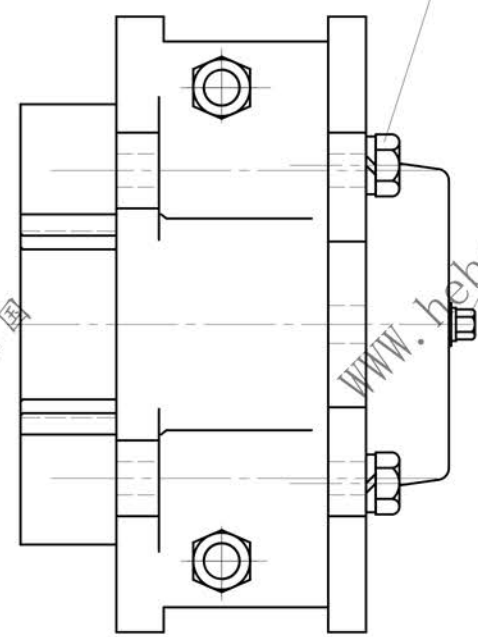
左视图 (未剖)



左视图



后视图



注意:

1. 尾轴承座与尾轴承盖各有两种为一组, 要求固定端的轴承座与固定端的轴承盖安装成组, 自由端的座与盖安装成组.
2. 尾轴承盖安装到轴承座上时, 请注意轴承盖的上下方向与轴承座的上下方向相一致 (如后视图所示).

轴承与轴承盖间隙:

间隙	固定端	自由端
间隙	0	4

件号	图号	名称	数量	材料	重量	总重	备注
10	T04-140.080-ZDC	尾轴承盖	1	ZC310-570	7.89		
9	GB93-87	垫圈 12	1	65Mn	0.005		
8	GB5780-86	螺栓 M12X50	1	Q235A	0.052		
7	T35-095.000-013	单孔压板	1	Q235A	0.327		
6	GB288-87a	轴承 53516D	1	成品	2.2		
5	HG4-692-67	油封	2	成品	0.5	1.0	PD90X110X12
4	Q/ZB220-77	螺塞 M8X1	1	Q235A	0.013		
3	GB93-87	垫圈 16	4	65Mn	0.008	0.032	
2	GB5780-86	螺栓 M16X45	4	Q235A	0.08	0.32	
1	T04-140.080-ZCZ	尾轴承座	1	组合件	26.63		

标记	处数	更改文件号	签字	日期	图样标记	重量	比例
设计		李连通	审核	秦海波		3.44	1:2
制图			工艺	刘飞			
文件名			日期		共张		第张

组合件



尾轴承座装配

T04-140.080-000