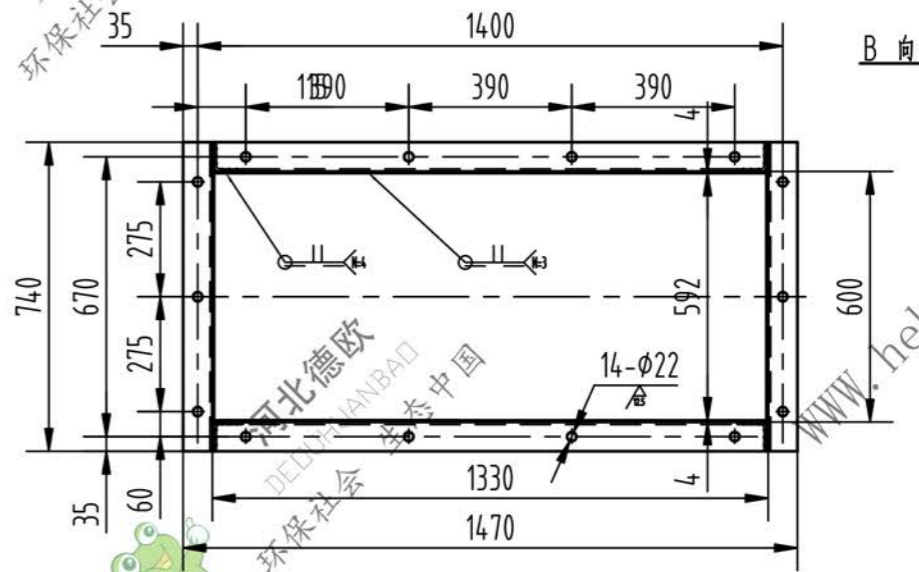
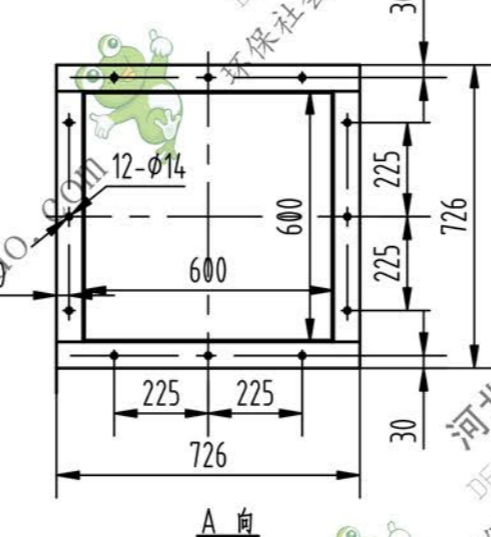
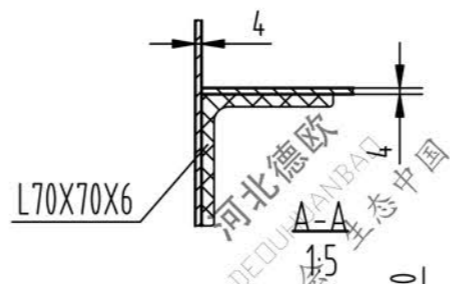
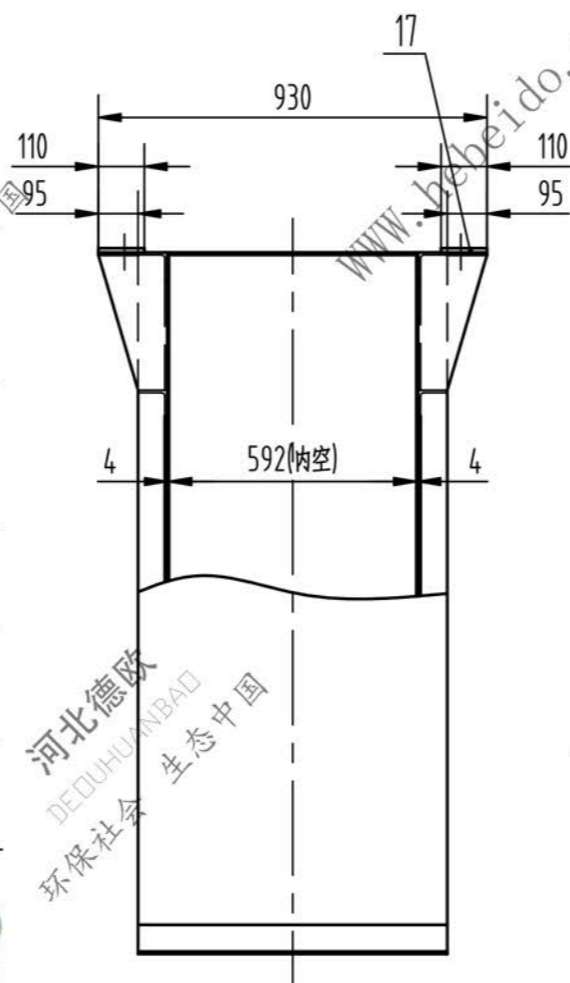
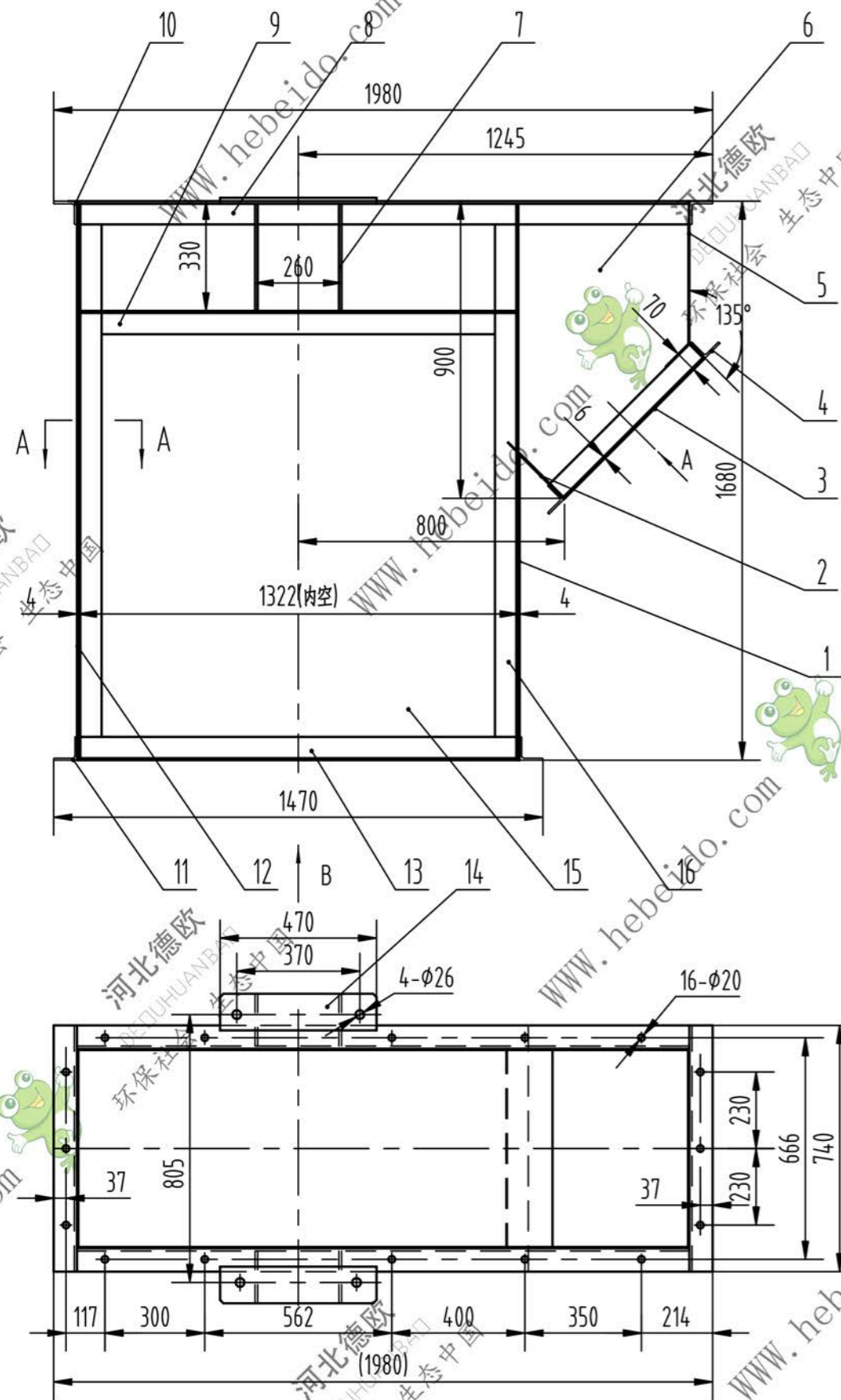


HL400-01-15-00



序号	代号	名称	数量	材料	单件重量	总计重量	备注
17	-17	轴承座加强底板	2	A3板 470X110X10			本图
16	-16	竖角钢	4	角钢 70X70X6 L=1666			本图
15	-15	前后面板	2	A3板 1680X1314X4			本图
14	-14	轴承座底板	2	A3板 470X95X8			本图
13	-13	下法兰横角钢	2	角钢 70X70X6 L=1322			本图
12	-12	左侧板	2	A3板 1680X740X4			本图
11	-11	下法兰竖角钢	2	角钢 70X70X6 L=740			本图
10	-10	上法兰竖角钢	2	角钢 70X70X8 L=740			本图
9	-09	加强横角钢	2	角钢 70X70X6 L=1310			本图
8	-08	上法兰横角钢	2	角钢 70X70X8 L=1837			本图
7	-07	加强筋板	4	A3板 δ=8			见附图
6	-06	下料斗面板	2	A3板 δ=4			见附图
5	-05	下料斗侧板	1	A3板 592X495X4			见附图
4	-04	下料斗法兰	2	角钢 63X63X6 L=726			本图
3	-03	下料斗法兰	2	角钢 63X63X6 L=600			本图
2	-02	下料底斜板	1	A3板 592X240X4			本图
1	-01	右侧板	1	A3板 907X740X4			本图

HL400-01-15-00						上部机壳		
标记	处数	分区	更改文件号	签名	年月日	阶段标记	重量	比例
设计	李连通		标准化				1件/台	1:18
审核	秦海波							
工艺	刘飞		批准			共张	第张	

